




Fonte verdana, tamanho 67.
Ex. IMPORTÂNCIA DA ÁGUA VIVA:
um estudo de caso

TÍTULO (CAIXA ALTA): subtítulo (caixa baixa)

Autor 1; Autor 2; Orientador
Nome da instituição (Cidade/PA)




Fonte verdana, tamanho 35.

1ª linha: nome dos autores e do professor orientador.separados por ponto e vírgula (tem que caber todos na mesma linha. Se necessário, abreviar sobrenome do meio, mas não mudar tamanho nem passar para a linha seguinte.

2ª linha: nome da instituição ao qual os autores estão vinculados seguido do nome do município de localização da instituição em caixa baixa com inicial maiúscula separado por barra da sigla do estado.em caixa alta. Se escolas, usar EMEF, EMEM etc. antes do nome próprio.


- USO OBRIGATÓRIO DO TEMPLATE DISPONIBILIZADO;
- DIMENSÕES OBRIGATÓRIAS: 0,80 m X 1,20 m;
- O PÔSTER DEVE SER LEGÍVEL A UMA DISTÂNCIA DE PELO MENOS 1 m.
- USO OBRIGATÓRIO DE TÍTULO E FONTE NAS IMAGENS E GRÁFICOS UTILIZADOS.
- USAR FONTE VERDANA E NENHUMA OUTRA MAIS
- NÃO COLOCAR FUNDO COLORIDO NO BANNER. DEIXAR BRANCO, COMO ESTÁ.



MOCISSPA
Mostra Científica do Sul e Sudeste do Para




Linguagens e
Artes



Deixar aqui (esta ou uma das que estão abaixo) a imagem que for referente à área do trabalho e deletar as demais. Não mudar dimensões.



Engenharias e
Ciências Agrárias




Ciências Exatas,
Naturais e da Saúde



Ciências Humanas
e Sociais

Não alterar nada do rodapé.



@mocisspa #mocisspa



Realização

Organização

PPGECM